新海瓦斯股份有限公司
法人說明會

民國110年10月14日

www.shinhaigas.com.tw

免責聲明

- 本簡報內容係依據會計師簽證之財報編製，財務報表依照IFRS編製，完整內容及數據需依據財報為準。
- 本資料可能包含對於未來展望的表述，該類表述是基於對現況的預期，但同時受限於已知或未知風險或不確定性的影響。因此實際結果將可能明顯不同於表述內容。
- 除法令要求外，公司並無義務因應新資訊的產生或未來事件的發生，主動更新對未來展望的表述。

公司簡介

www.shinhaigas.com.tw

55年6月	57年2月	87年4月	103年12月	105年1月	110年3月	110年9月
設立	取得煤氣事業執照	股票上市	年售氣量1億度	用戶數突破30萬戶	微電腦瓦斯表裝置率跨越50%	用戶數達34.2萬戶

※ 產業類別：油電燃氣(公用天然氣事業)

※ 氣體來源：台灣中油股份有限公司獨家供應

※ 股票代號：9926

※ 實收資本：新台幣17.95億元

※ 營業區域：新北市三重區、板橋區、新莊區

營業區域

❖ 管線延伸長，人口密度高，都市化程度強。

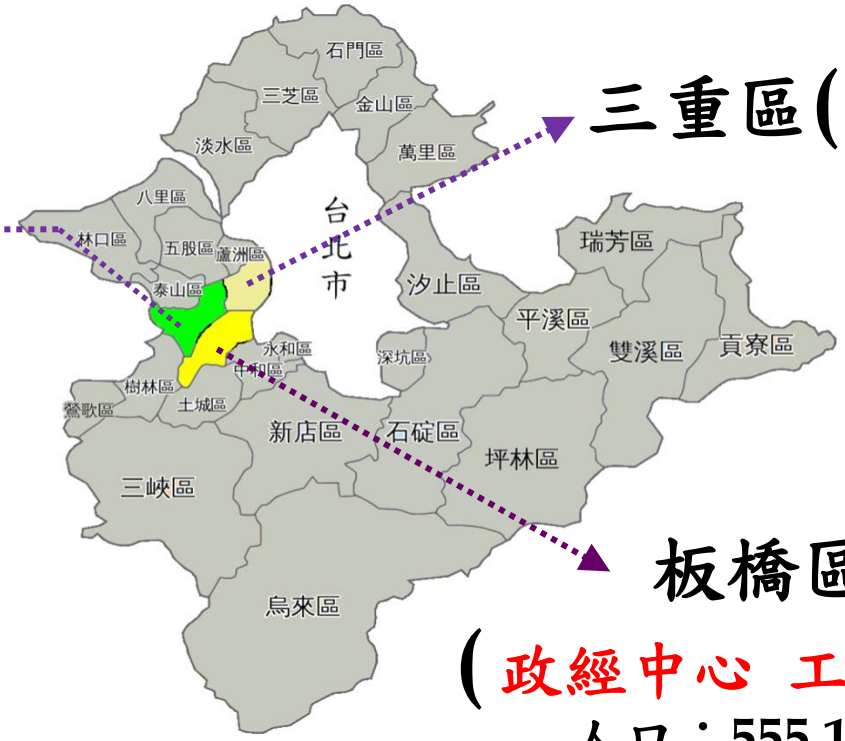

三重區(開發最早 人口密集)

人口：383,042人
戶數：155,242戶

新莊區

(重劃區多潛力深厚)

人口：422,399人
戶數：162,368戶

板橋區

(政經中心 工商發達)

人口：555,168人
戶數：219,159戶

資料來源：新北市政府民政局
統計日期：110年8月

供應系統

www.shinhaigas.com.tw

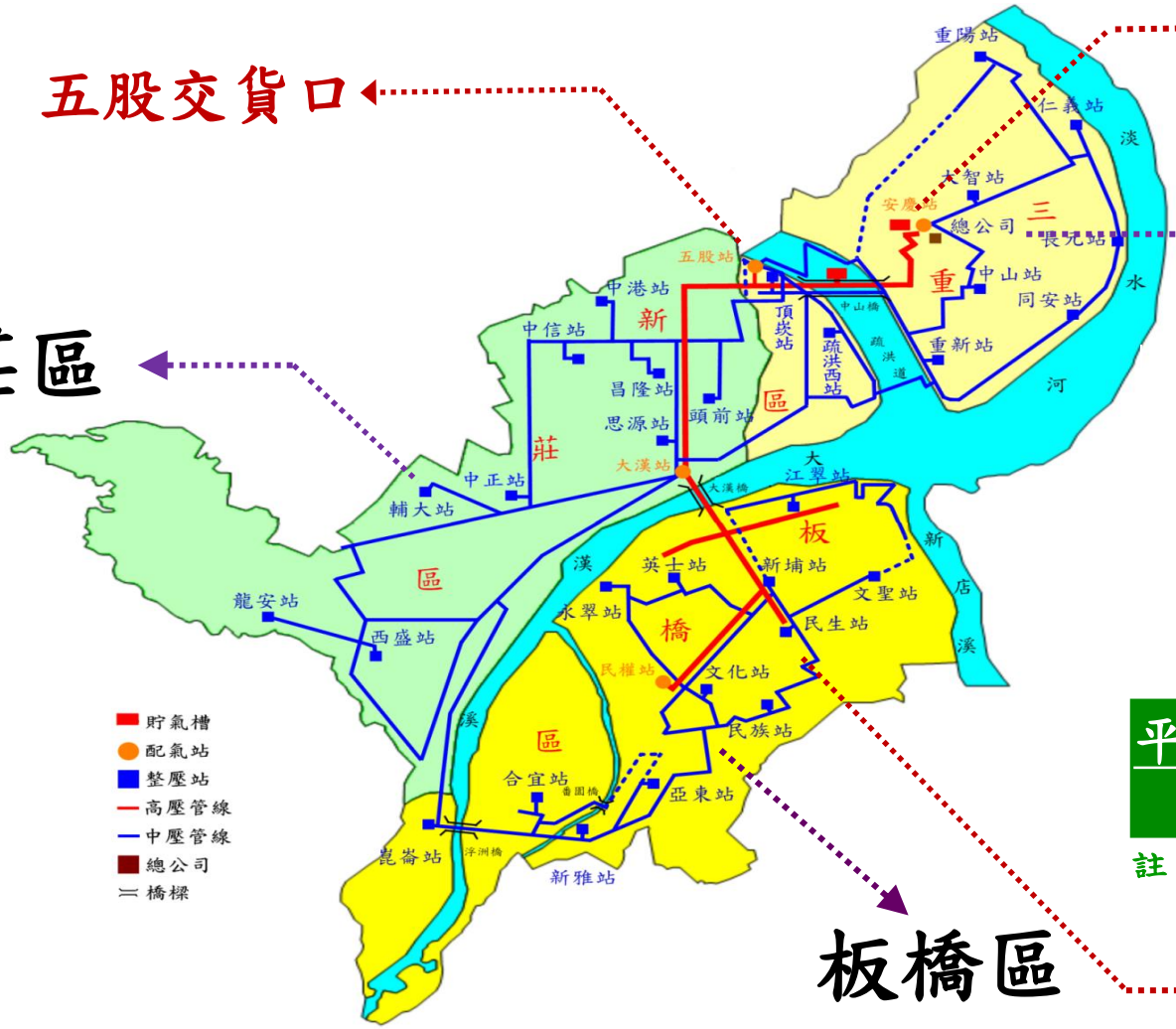

交貨口： 3座
儲氣槽： 2座(地下管型槽)
整壓站： 33座
高壓管： 12,300.03公尺
中壓管： 99,702.47公尺
低壓管： 783,821.93公尺

平均每戶：約2.59公尺
管線效益高

註：計算至中、低壓管

預收裝置概況

www.shinhaigas.com.tw

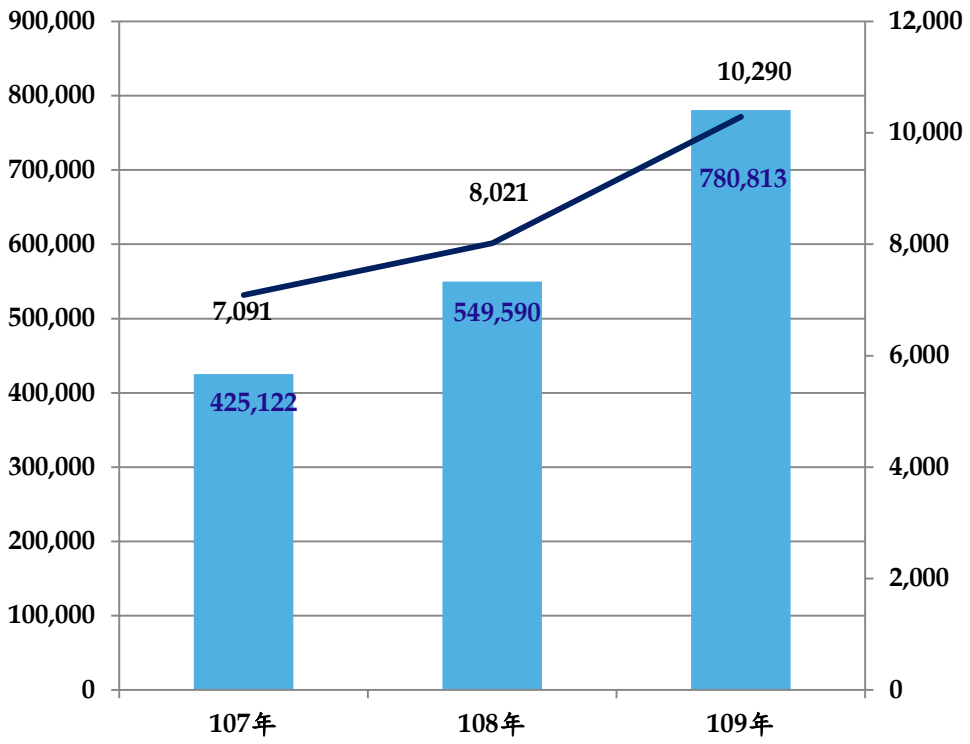

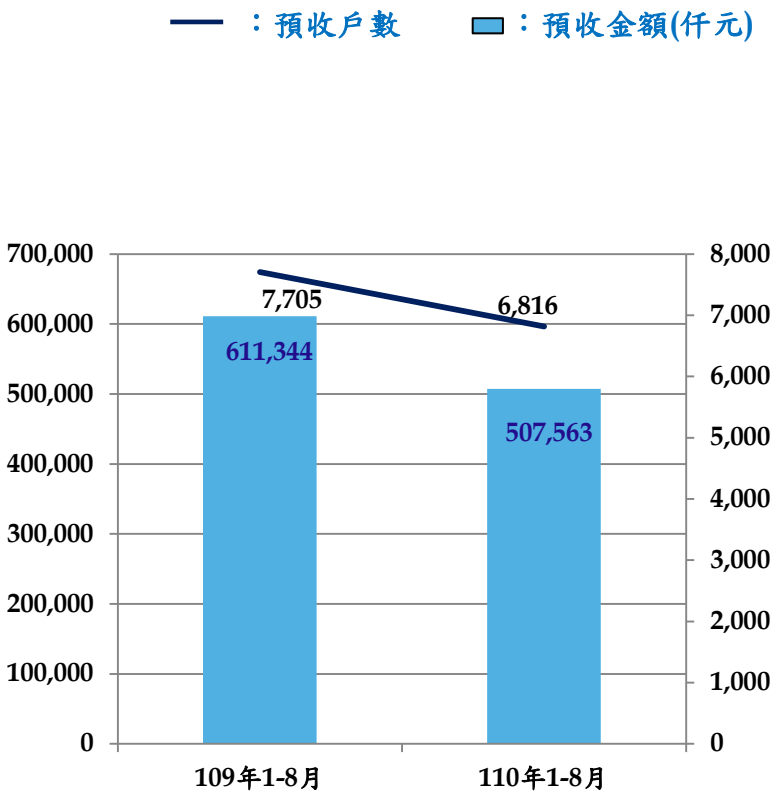

	107年	108年	109年
預收戶數	7,091	8,021	10,290
預收金額	425,122	549,590	780,813

109年1-8月	110年1-8月
7,705	6,816
611,344	507,563

用戶數與普及率

用戶成長概況

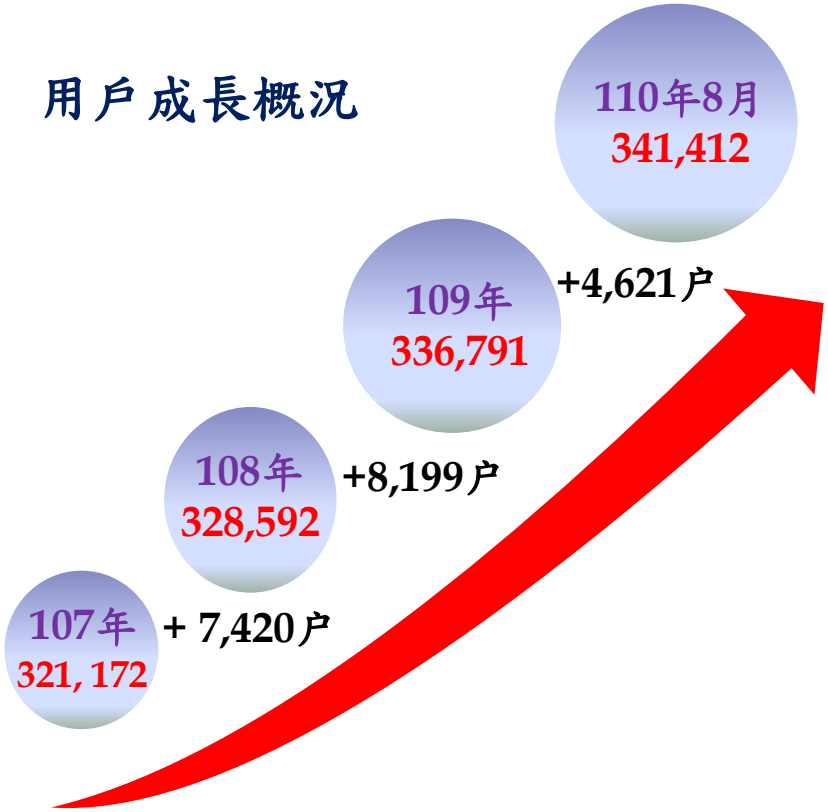

分區普及率(110年8月)

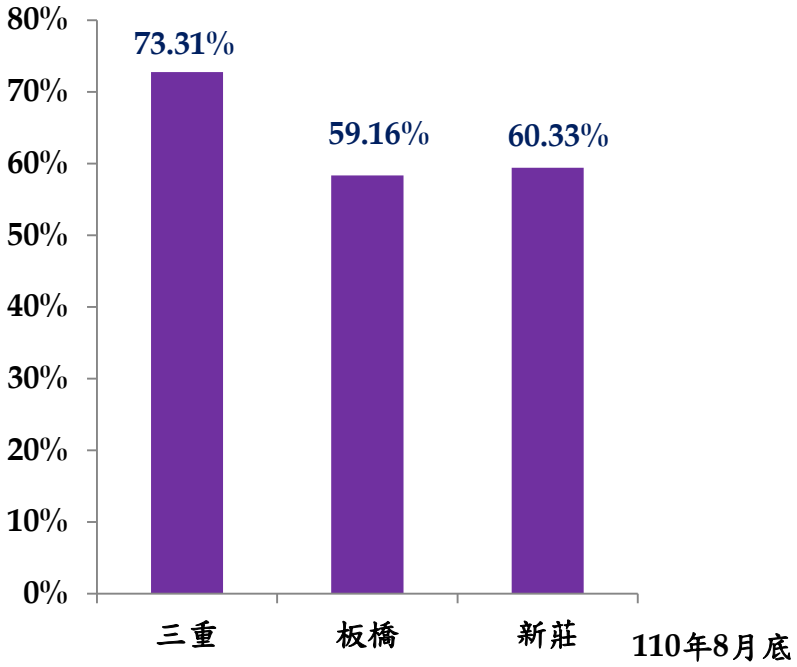

年度	107年	108年	109年	110年8月
全區普及率(%)	61.77	62.42	63.12	63.61

新冠肺炎因應措施

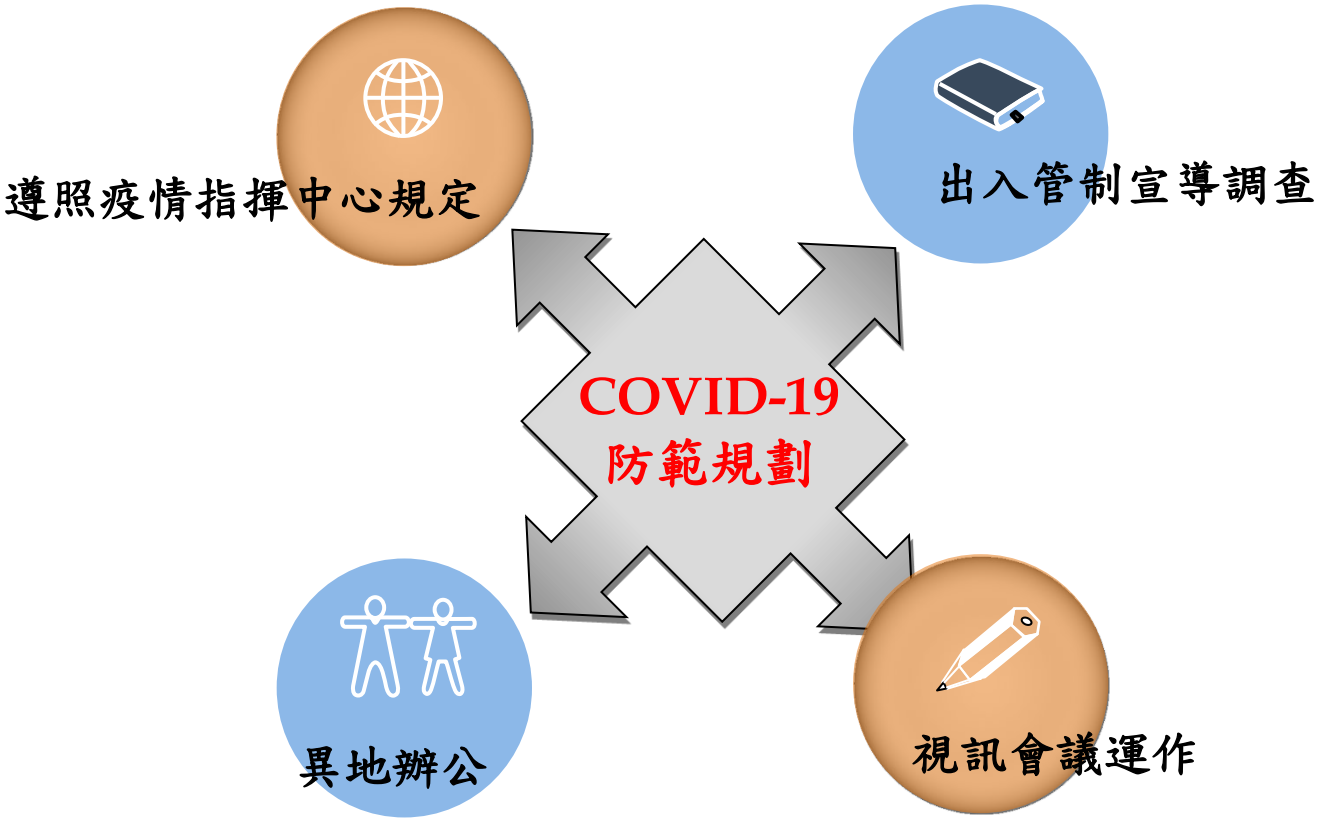

天然氣供應量概況

www.shinhaigas.com.tw

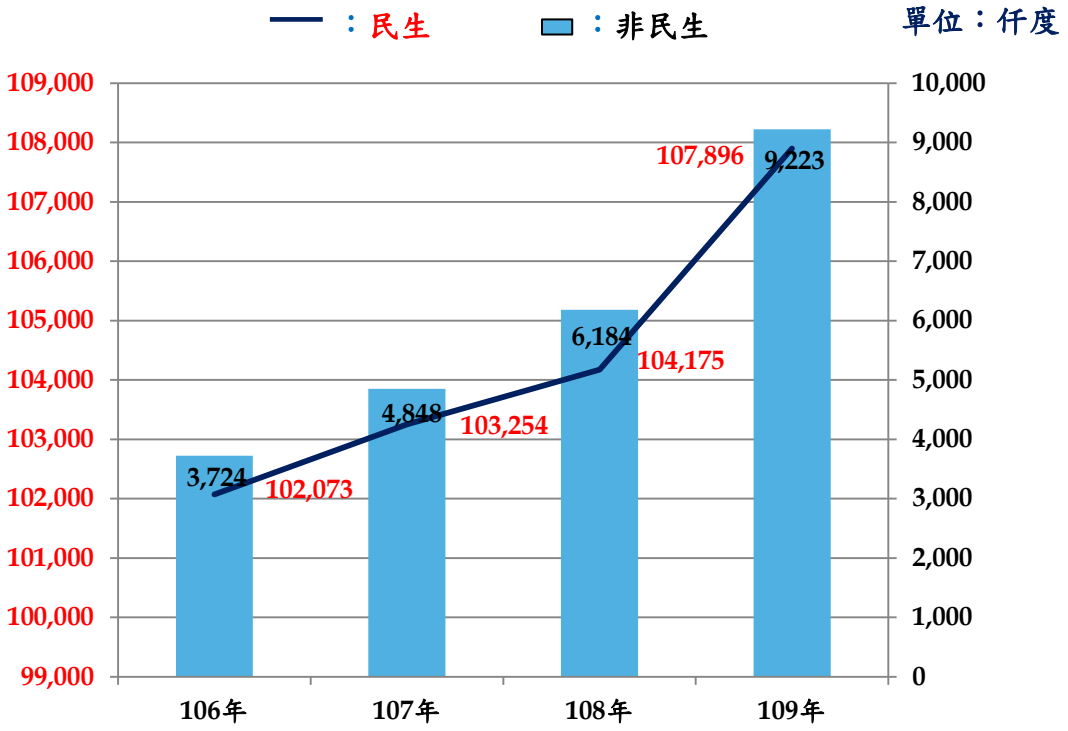

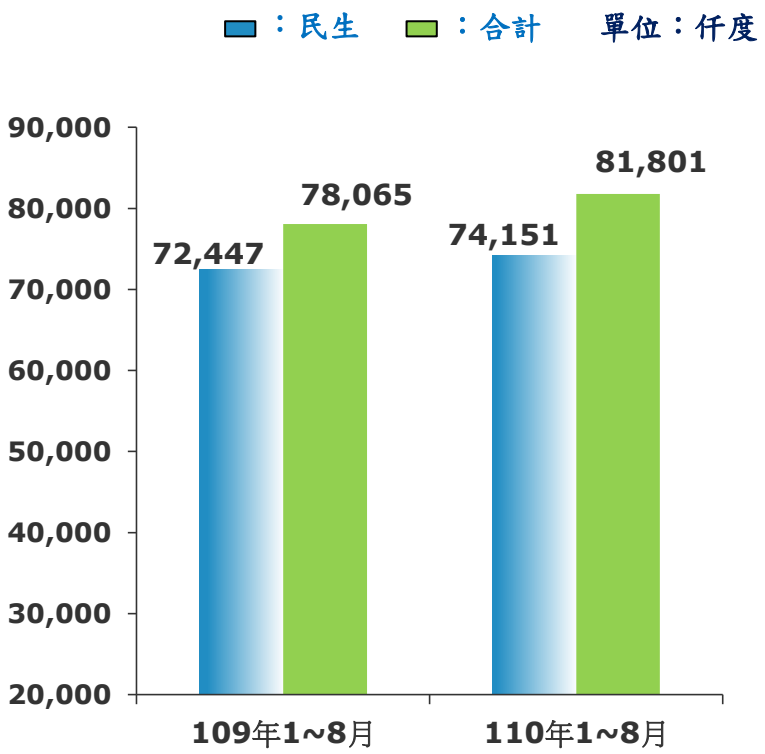

供應量	106年	107年	108年	109年	109年1~8月	110年1~8月
民生	102,073	103,254	104,175	107,896	72,447	74,151
非民生	3,724	4,848	6,184	9,223	5,618	7,650
合計	105,797	108,102	110,359	117,119	78,065	81,801

主要營收

單位：新台幣仟元

項目	107年	108年	109年	109年H1	110年H1
售氣收入	1,787,825	1,900,225	1,667,111	947,147	848,747
裝置收入	222,110	238,953	265,928	141,270	154,099
電信收入	34,953	35,582	35,086	17,543	17,543
其他收入	240,445	227,940	229,692	133,630	108,644
合計	2,285,333	2,402,700	2,197,817	1,239,590	1,129,033

合併綜合損益表摘要

單位：新台幣仟元

項目	107年	108年	109年	109年H1	110年H1
營業收入	2,285,333	2,402,700	2,197,817	1,239,590	1,129,033
營業成本	(1,781,394)	(1,863,905)	(1,606,217)	(911,557)	(783,010)
營業毛利	503,939	538,795	591,600	328,033	346,023
營業費用	(159,937)	(158,044)	(153,310)	(75,125)	(77,512)
其他收益及費損	326	2,076	1,416	1,786	2,461
營業利益	344,328	382,827	439,706	254,694	270,972
營業利益率	15.07%	15.93%	20.01%	20.55%	24.00%
營業外收支	54,423	61,844	70,992	5,725	18,264
所得稅費用	(71,932)	(80,960)	(90,969)	(52,838)	(56,717)
本期淨利	326,819	363,711	419,729	207,581	232,519
每股盈餘(元)	1.82	2.03	2.34	1.16	1.30

合併資產負債表摘要

單位：新台幣仟元

項目	106年	107年	108年	109年	110年6月
資產總計	5,647,871	5,863,222	6,279,932	6,861,767	7,198,981
現金及約當現金	635,365	510,112	491,662	468,460	633,469
按攤銷後成本衡量之金融資產	720,000	760,000	800,035	1,040,000	1,070,000
應收帳款	432,675	309,493	307,788	231,025	186,537
存貨	105,188	113,999	125,464	143,056	146,698
不動產、產房及設備	2,807,741	2,973,367	3,129,863	3,303,792	3,368,083
負債總計	2,759,982	2,930,520	3,194,815	3,581,164	3,923,920
預收款項	470,038	-	-	-	-
合約負債-流動	-	524,226	660,864	1,047,660	1,057,083
應付帳款	211,039	223,515	201,376	166,083	106,466
其他應付款	213,034	213,738	221,056	227,068	555,891
長期遞延收入	1,653,943	1,770,613	1,887,824	1,941,778	1,990,819
權益總計	2,786,443	2,887,889	3,085,117	3,280,603	3,275,061

盈餘與股利

單位：新台幣元

項目	105年	106年	107年	108年	109年
每股盈餘	1.70	2.02	1.82	2.03	2.34
現金股利	1.60	1.60	1.50	1.70	1.80
股票股利	-	-	-	-	-

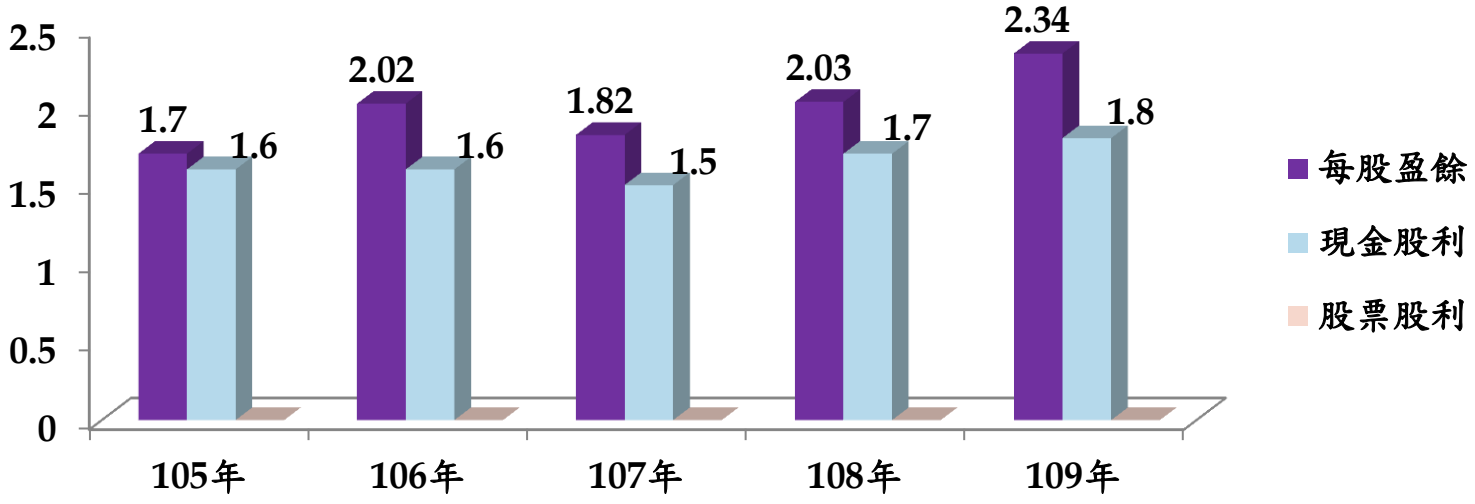

輸儲設備

符合國家標準或先進國家標準

建立防災設施及維護作業機制

整壓站　地下化及美化環境

微電腦表推廣　110年8月底止已裝置177,740個

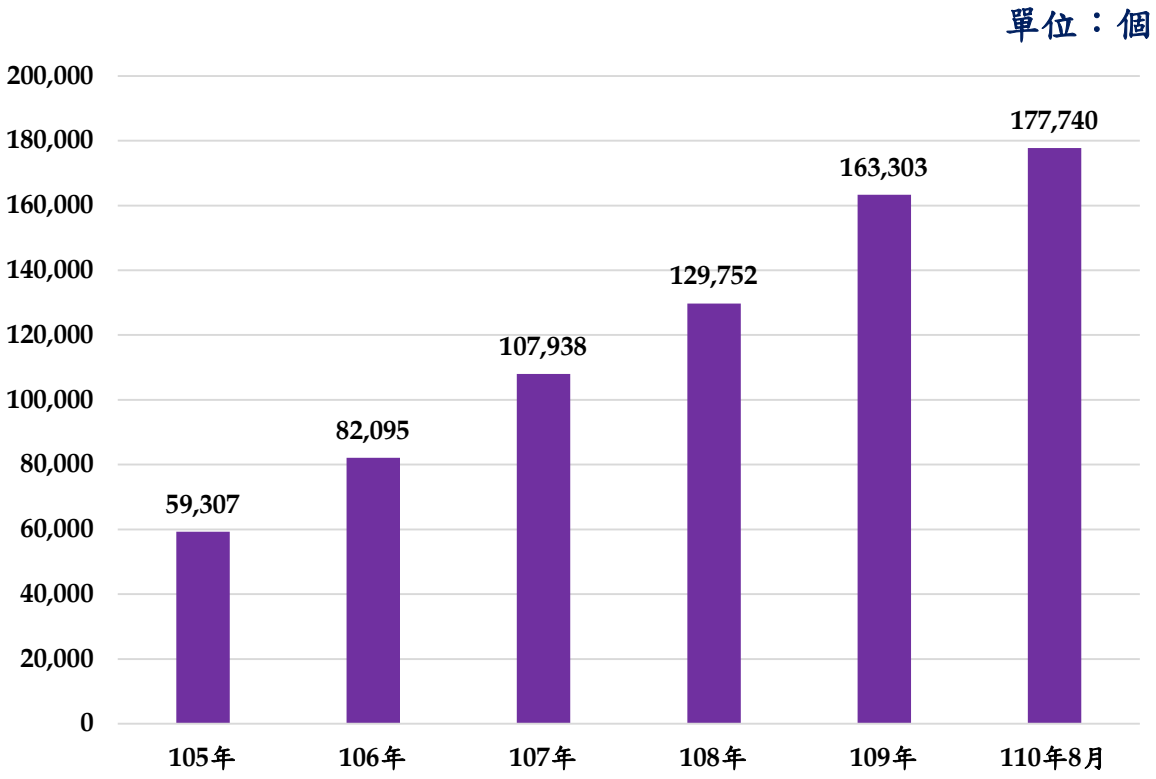

供氣安全

www.shinhaigas.com.tw

設備維護

監控系統

防災演練

管線巡查

供氣安全

109年輸氣管線汰換情形

執 行 項 目	長度(公尺)	達成率
計畫汰換	4,160.7	-
計畫已汰換	4,070.7	97.84%
計畫已汰換+非計畫已汰換	6,879.5	165.34%
執 行 項 目	**金額(仟元)**	**達成率**
計畫汰換	57,903	-
計畫已汰換	52,503	90.67%
計畫已汰換+非計畫已汰換	84,718	146.31%

110年8月底止
員工總數157人
工程人員93人

公用天然氣事業導管配管專業人員
甲級 79人，乙級 63人

未來展望-近期

www.shinhaigas.com.tw

板橋江永翠地區

開發面積
82.17公頃

合 計

- 建案
  共計42案
- 戶數
  共計6,559戶

統計日期:109年7月31日止

未來展望-中期

三重仁義重劃區

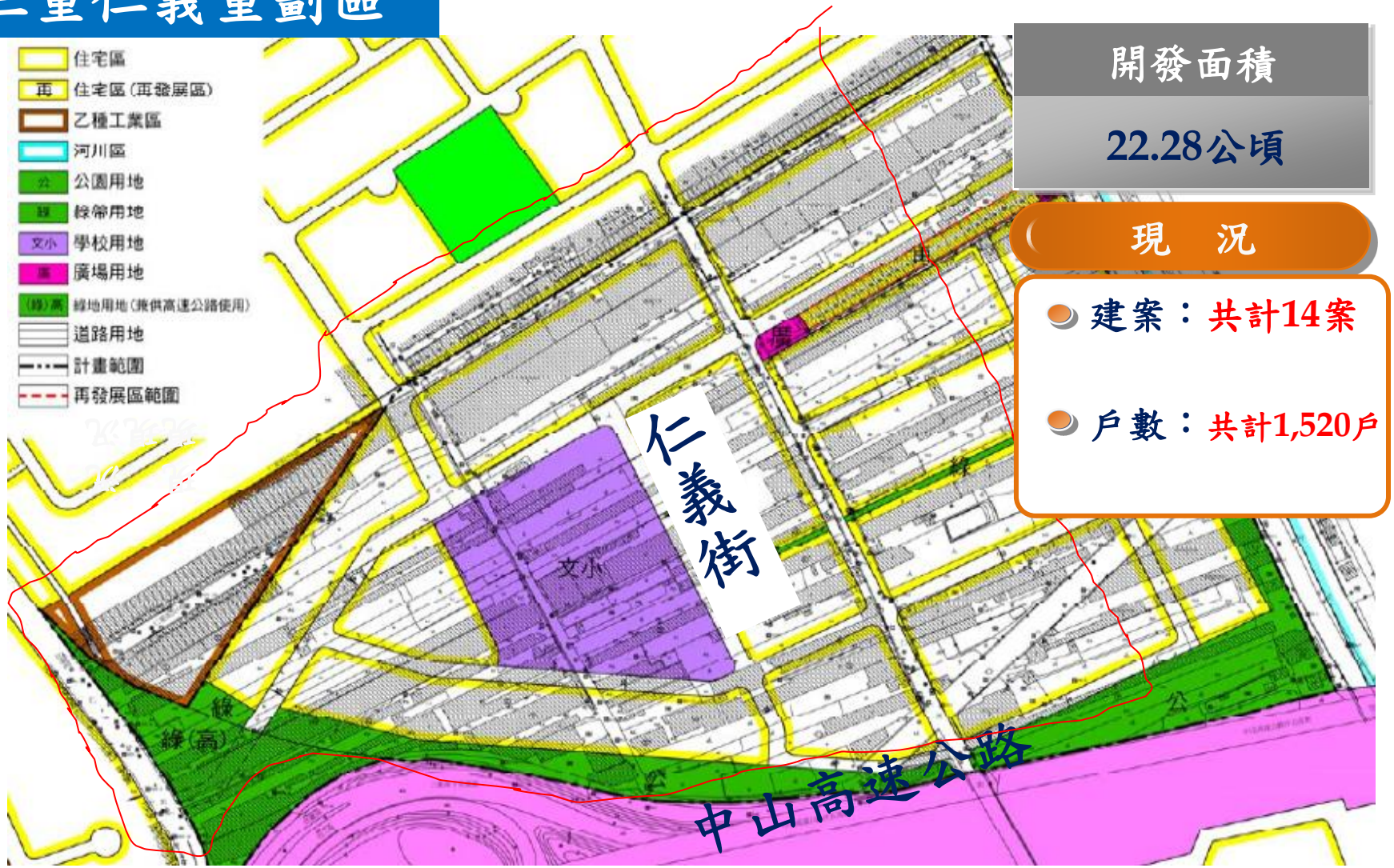

開發面積
22.28公頃

現　況

- 建案：共計14案
- 戶數：共計1,520戶

未來展望-中期

三重二重疏洪道兩側

開發面積
71.08公頃

現　況

- 建案：共計12案
- 戶數：共計2,253戶

未來展望-遠期

塭仔圳市地重劃範圍說明

- 新莊都市計畫北側
- 泰山都市計畫西側

地上物拆除作業中

重劃區範圍以新北大道為分界
(區分為1-1區及1-2區)

新莊與泰山地界

- 1-1區開發面積：約136公頃

1-1區大部分區域主要位於泰山區範圍內，僅部分屬新莊區

預定公11公園增設
1座地下型整壓站

- 開發面積122.11公頃(住+商70.8082公頃)

- 1-2區開發面積約139公頃

預定公四公園
增設1座地下
型整壓站

結語

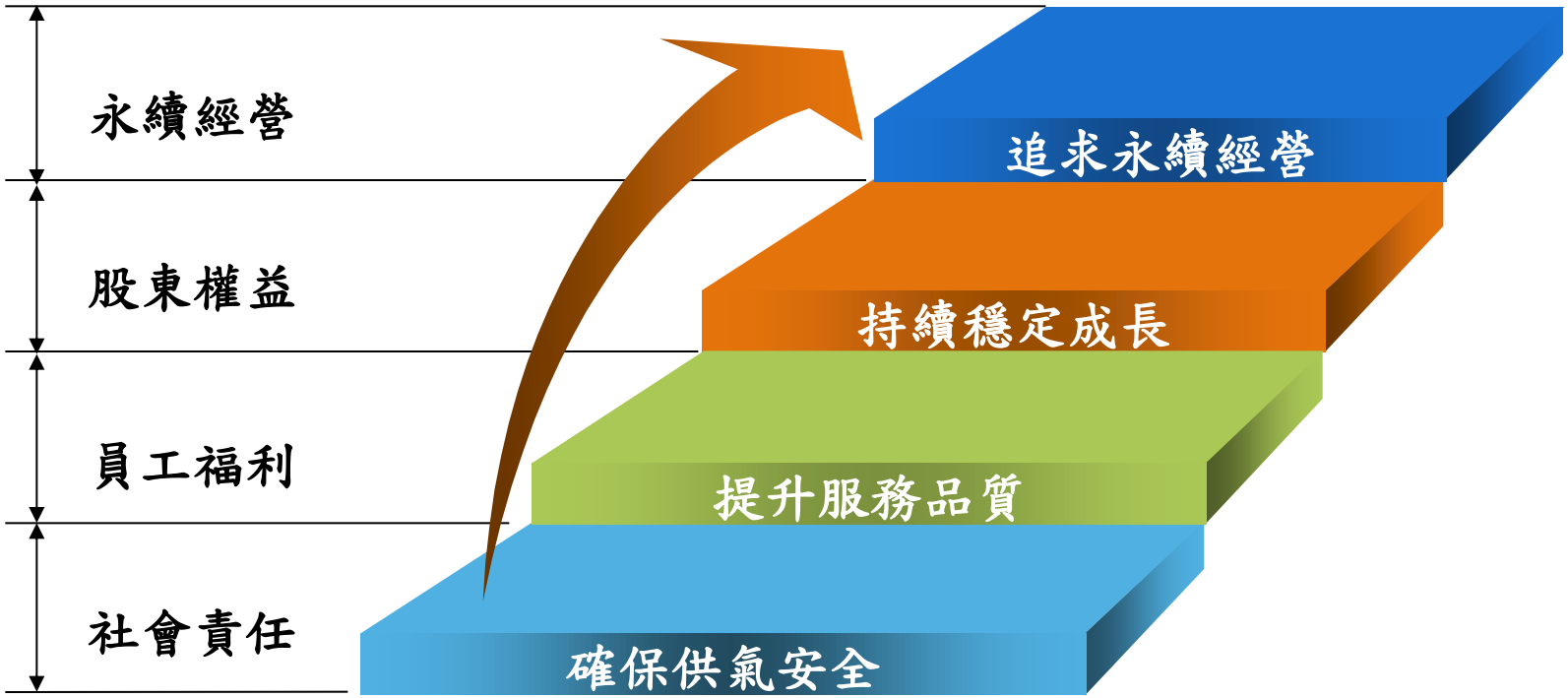

Thank you!